


Tangra™ L Pro HD C 600-620W

Ramka kompozytowa

N-type Moduł monochromatyczny z dwustronnego podwójnego szkła o wysokiej gęstości



*Ramka: Dostępnych wiele kolorów



Technologia bifacial umożliwia dodatkowe pozyskiwanie energii z tylnej strony modułu (do 30%)



30-letnia żywotność zapewnia dodatkowe 10-30% mocy w porównaniu z konwencjonalnym modułem P-type



Ogniwa N-type posiadają niższą degradację świetlną, co w oczywisty sposób wpływa na uzyski



Doskonała wydajność przy niskim natężeniu promieniowania



Lepsze wychwytywanie światła i jego konwersja na prąd elektryczny w celu zwiększenia mocy i niezawodności



Jeden z najniższych na rynku współczynników temperaturowych mocy



Zoptymalizowana konstrukcja elektryczna i niższy prąd roboczy dla uzyskania lepszego współczynnika temperaturowego i w celu zmniejszenia ryzyka występowania hot spotów

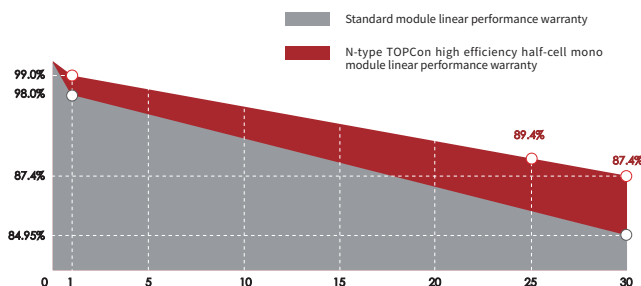


Maksymalne obciążenie statyczne
Ciśnienie śniegu: 5400 Pa
Ciśnienie wiatru: 2400 Pa



Pełne potrójne testy EL dla maksymalnej redukcji mikropęknięć oraz możliwość wglądu w te testy oraz zdjęcia

GWARANCJA LINIOWA



15 Lat

Gwarancja na wykonanie produktu

30 Lat

Gwarancja liniowego spadku mocy

0.40 %

Roczna degradacja w okresie 30 lat

KOMPLEKSOWE CERTYFIKATY



ISO 9001: Norma zarządzania jakością

ISO 14001: Norma zarządzania środowiskowego

ISO 45001: Norma zarządzania systemem BHP

SA8000: 2014 Społeczna odpowiedzialność

UBEZPIECZENIE EFEKTYWNOŚCI



Warranty partner



*Opcjonalne ubezpieczenie gwarancji.
Skontaktuj się z nami, aby uzyskać więcej informacji.

* Różne rynki wymagają różnej certyfikacji. Równocześnie, nasze produkty podlegają ciągłym innowacjom. Proszę o potwierdzenie certyfikacji z regionalnym przedstawicielem sprzedaży.

Typ modułu	TS-BGT66(600)-G11		TS-BGT66(605)-G11		TS-BGT66(610)-G11		TS-BGT66(615)-G11		TS-BGT66(620)-G11	
	STC	NMOT	STC	NMOT	STC	NMOT	STC	NMOT	STC	NMOT
Moc maksymalna — P_{mp} (W)	600	459	605	462	610	466	615	470	620	474
Napięcie obwodu — V_{oc} (V)	48.40	46.00	48.70	46.20	49.00	46.50	49.30	46.80	49.60	47.10
Prąd zwarcioowy — I_{sc} (A)	15.80	12.73	15.83	12.75	15.86	12.78	15.89	12.81	15.92	12.84
Napięcie w punkcie mocy maksymalnej — V_{mp} (V)	40.30	37.90	40.50	38.10	40.80	38.30	40.98	38.60	41.22	38.88
Prąd w punkcie mocy maksymalnej — I_{mp} (A)	14.91	12.11	14.94	12.13	14.96	12.16	14.98	12.18	15.03	12.20
Sprawność modułu — η_m (%)	22.2		22.4		22.6		22.8		23.0	

STC (Standard Testing Conditions): Irradiance 1000W/m², Cell Temperature 25 °C, Spectra at AM1.5

NMOT (Nominal Module Operating Temperature): Irradiance 800W/m², Ambient Temperature 20°C, Spectra at AM1.5, Wind at 1m/s

WARTOŚĆ DODANA NASZYCH PRODUKTÓW (Z UWZGLĘDNIENIEM 13.5% PROMIENIOWANIA ODBITEGO)

Moc maksymalna (P_{max}) (W)	666	670	676	680	686
Napięcie obwodu (V_{oc}) (V)	48.40	48.70	49.00	49.30	49.60
Prąd zwarcioowy (I_{sc}) (A)	17.51	17.54	17.57	17.61	17.64
Napięcie w punkcie mocy maksymalnej (V_{mp}) (V)	40.30	40.50	40.80	40.98	41.22
Prąd w punkcie mocy maksymalnej (I_{mp}) (A)	16.52	16.55	16.58	16.60	16.65

CHARAKTERYSTYKA PRODUKTU

Wymiary produktu (dł*sz*wys)	2382x 1134 x 30 mm
Waga	32.5 ± 1kg
Ogniwo	132 ogniw, N-type monocrystalline
Szyba przednia	2.0 mm hartowane szkło z antyrefleksem
Szyba tylna	2.0 mm hartowane szkło
Rama	Czarny GFRP (polimer wzmocniony włóknem szklanym) (dostępny w wielu kolorach)
Puszka przyłączeniowa	IP68, 3 diody obejściowe
Przewód	4.0 mm ²
Długość przewodu	300mm / 1200mm lub na życzenie dłuższy
Konektory	Kompatybilne z MC4
Konfiguracja pakowania	36 szt./paleta, 720 szt./40' HQ

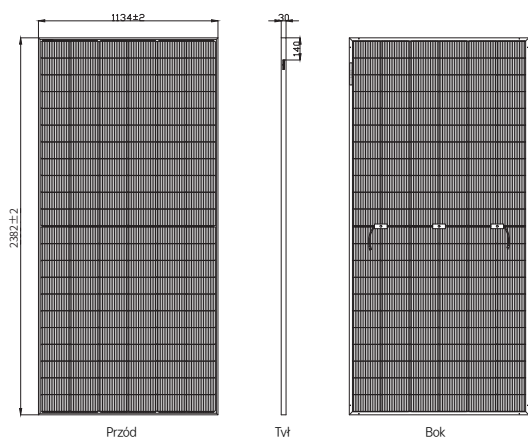
PARAMETRY PRACY

Tolerancja mocy (W)	(0,+5)
Maksymalne napięcie systemu (V)	1500
Maksymalny prąd nominalny dla połączenia szeregowego (A)	30
Temperatura pracy (°C)	-40~+85 °C
Maksymalne obciążenie	5400 Pa* / 2400 Pa*

WSKAŹNIKI TEMPERATUROWE

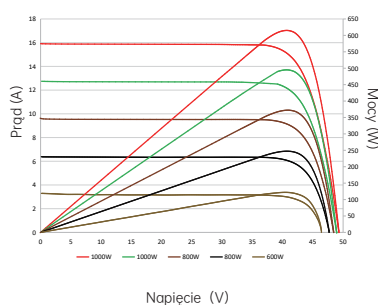
Współczynnik temperaturowy (P_{max})	-0.30 %/°C
Współczynnik temperaturowy (V_{oc})	-0.28 %/°C
Współczynnik temperaturowy (I_{sc})	+0.04 %/°C
Nominal Module Operating Temperature	43 ± 2 °C

WYMIARY MODUŁU (mm)

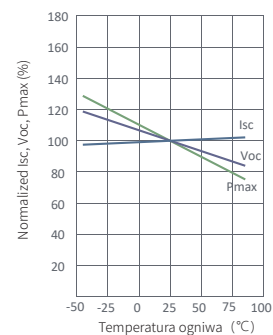


* Nieoznaczona tolerancja wynosi ±1 mm, Długość podana w mm. * Tylko do montażu na uchwyty

Charakterystyka prądowo - napięciowa (615W)



Charakterystyka zmiany mocy w funkcji temperatury ogniw



Scan the QR code to get more information

Web: www.thornovasolar.com

E-mail: info@thornovasolar.com

* Parametry techniczne zawarte w tej karcie katalogowej mogą różnić się w zależności od regionu. Thornova Solar nie gwarantuje ich pełnej dokładności. Ze względu na ciągłe innowacje, badania, rozwój i udoskonalanie produktów, Thornova Solar zastrzega sobie prawo do zmiany informacji zawartych w tym arkuszu danych w dowolnym momencie bez wcześniejszego powiadomienia. Zachęcamy klientów do nabycia najnowszej wersji tego arkusza danych i włączenia go jako nieodłącznego elementu prawnie wiążącej umowy ratyfikowanej przez obie strony. Tłumaczenie tej karty katalogowej na język chiński (lub inny język) ma wyłącznie charakter poglądowy. W przypadku jakiegokolwiek rozbieżności pomiędzy wersją angielską a wersją chińską (lub innymi wersjami językowymi), wersja angielska będzie wiążąca.